

БУХГАЛТЕРСКИЙ БАЛАНС

на 31 декабря 2023 г.

Организация	Открытое акционерное общество "Борисовский завод пластмассовых изделий"
Учетный номер плательщика	600012297
Вид экономической деятельности	производство пластмассовых изделий
Организационно-правовая форма	1131
Орган управления	ОАО Белресурсы-управляющая компания холдинга "Белресурсы"
Единица измерения	тыс.руб.
Адрес	ул. Даумана, 97 г. Борисов Минской обл.

Дата утверждения	
Дата отправки	
Дата принятия	


Активы	Код строки	На <u>31 декабря 2023 г.</u>	На 31 декабря 2022 г.
1	2	3	4
I. ДОЛГОСРОЧНЫЕ АКТИВЫ			
Основные средства	110	48 553	46 654
Нематериальные активы	120	8	8
Доходные вложения в материальные активы	130	-	-
в том числе:			
инвестиционная недвижимость	131	-	-
предметы финансовой аренды (лизинга)	132	-	-
прочие доходные вложения в материальные активы	133	-	-
Вложения в долгосрочные активы	140	57	28
Долгосрочные финансовые вложения	150	-	-
Отложенные налоговые активы	160	-	-
Долгосрочная дебиторская задолженность	170	-	-
Прочие долгосрочные активы	180	78	67
ИТОГО по разделу I	190	48 696	46 757
II. КРАТКОСРОЧНЫЕ АКТИВЫ			
Запасы	210	14 954	10 151
в том числе:			
материалы	211	9 608	7 519
животные на выращивании и откорме	212	-	-
незавершенное производство	213	2 318	335
готовая продукция и товары	214	3 028	2 297
товары отгруженные	215	-	-
прочие запасы	216	-	-
Долгосрочные активы, предназначенные для реализации	220	84	-
Расходы будущих периодов	230	51	44
Налог на добавленную стоимость по приобретенным товарам, работам, услугам	240	147	45
Краткосрочная дебиторская задолженность	250	6 016	6 366
Краткосрочные финансовые вложения	260	-	-
Денежные средства и эквиваленты денежных средств	270	165	2 333
Прочие краткосрочные активы	280	-	-
ИТОГО по разделу II	290	21 417	18 939
БАЛАНС	300	70 113	65 696

Собственный капитал и обязательства	Код строки	На 31 декабря 2023 г.	На 31 декабря 2022 г.
1	2	3	4
III. СОБСТВЕННЫЙ КАПИТАЛ			
Уставный капитал	410	22 423	22 423
Неоплаченная часть уставного капитала	420	-	-
Собственные акции (доли в уставном капитале)	430	-	-
Резервный капитал	440	340	322
Добавочный капитал	450	24 068	22 869
Нераспределенная прибыль (непокрытый убыток)	460	3 126	(1 783)
Чистая прибыль (убыток) отчетного периода	470		-
Целевое финансирование	480		
ИТОГО по разделу III	490	49 957	43 831
IV. ДОЛГОСРОЧНЫЕ ОБЯЗАТЕЛЬСТВА			
Долгосрочные кредиты и займы	510	1 045	91
Долгосрочные обязательства по лизинговым платежам	520	-	-
Отложенные налоговые обязательства	530	-	-
Доходы будущих периодов	540	107	2 047
Резервы предстоящих платежей	550	19	16
Прочие долгосрочные обязательства	560	-	-
ИТОГО по разделу IV	590	1 171	2 154
V. КРАТКОСРОЧНЫЕ ОБЯЗАТЕЛЬСТВА			
Краткосрочные кредиты и займы	610	12 288	12 781
Краткосрочная часть долгосрочных обязательств	620	363	218
Краткосрочная кредиторская задолженность	630	5 364	6 712
в том числе:			
поставщикам, подрядчикам, исполнителям	631	675	2 143
по авансам полученным	632	3 146	3 541
по налогам и сборам	633	583	410
по социальному страхованию и обеспечению	634	224	130
по оплате труда	635	647	422
по лизинговым платежам	636	-	-
собственнику имущества (учредителям, участникам)	637	-	-
прочим кредиторам	638	89	66
обязательства, предназначенные для реализации	640	-	-
Доходы будущих периодов	650	970	-
Резервы предстоящих платежей	660	-	-
Прочие краткосрочные обязательства	670	-	-
ИТОГО по разделу V	690	18 985	19 711
БАЛАНС	700	70 113	65 696

Руководитель

Главный бухгалтер

21 февраля 2024



В.В.Козловский

(инициалы, фамилия)

В.Н.Деревяго

(инициалы, фамилия)

ОТЧЕТ
о прибылях и убытках

за январь - декабрь 2023 г.

Организация	Открытое акционерное общество "Борисовский завод пластмассовых изделий"
Учетный номер плательщика	600012297
Вид экономической деятельности	производство пластмассовых изделий
Организационно-правовая форма	1131
Орган управления	ОАО Белресурсы-управляющая компания холдинга "Белресурсы"
Единица измерения	тыс.руб.
Адрес	ул.Даумана, 97 г.Борисов Минской обл.


Наименование показателей	Код строки	За январь - декабрь 2023 г.	За январь - декабрь 2022 г.
1	2	3	4
Выручка от реализации продукции, товаров, работ, услуг	010	72 196	53 312
Себестоимость реализованной продукции, товаров, работ, услуг	020	(54 959)	(43 793)
Валовая прибыль	030	17 237	9 519
Управленческие расходы	040	(8 373)	(5 147)
Расходы на реализацию	050	(2 120)	(1 384)
Прибыль (убыток) от реализации продукции, товаров, работ, услуг	060	6 744	2 988
Прочие доходы по текущей деятельности	070	24 535	14 661
Прочие расходы по текущей деятельности	080	(26 416)	(15 497)
Прибыль (убыток) от текущей деятельности	090	4 863	2 152
Доход: по инвестиционной деятельности	100	1 021	269
в том числе:			
доходы от выбытия основных средств, нематериальных активов и других долгосрочных активов	101	49	92
доходы от участия в уставных капиталах других организаций	102	-	-
проценты к получению	103	1	8
прочие доходы по инвестиционной деятельности	104	971	169
Расходы по инвестиционной деятельности	110	(12)	(47)
в том числе:			
расходы от выбытия основных средств, нематериальных активов и других долгосрочных активов	111	(12)	(47)
прочие расходы по инвестиционной деятельности	112	-	-
Доход: по финансовой деятельности	120	205	234
в том числе:			
курсовые разницы от пересчета активов и обязательств	121	205	234
прочие доходы по финансовой деятельности	122	-	-
Расходы по финансовой деятельности	130	(1 148)	(1 943)
в том числе:			
проценты к уплате	131	(892)	(1 685)
курсовые разницы от пересчета активов и обязательств	132	(256)	(258)
прочие расходы по финансовой деятельности	133	-	-
Прибыль (убыток) от инвестиционной и финансовой деятельности	140	66	(1 487)
Прибыль (убыток) до налогообложения	150	4 929	665
Налог на прибыль	160	(1 010)	(184)
Изменение отложенных налоговых активов	170	-	-
Изменение отложенных налоговых обязательств	180	-	-

Прочие налоги и сборы, исчисляемые из прибыли (дохода)	190	-	-
Прочие платежи, исчисляемые из прибыли (дохода)	200	(784)	(96)
Чистая прибыль (убыток)	210	3 135	385
Результат от переоценки долгосрочных активов, не включаемый в чистую прибыль (убыток)	220	3 003	6 926
Результат от прочих операций, не включаемый в чистую прибыль (убыток)	230	(12)	-
Совокупная прибыль (убыток)	240	6 126	7 311
Базовая прибыль (убыток) на акцию	250	-	-
Разводненная прибыль (убыток) на акцию	260	-	-

Руководитель

Главный бухгалтер

21 февраля 2024



В.В.Козловский

(инициалы, фамилия)

В.Н.Дервяго


(инициалы, фамилия)

реорганизация	067	-	-	-	-	-	-	-	-	-
	068	-	-	-	-	-	-	-	-	-
	069	-	-	-	-	-	-	-	-	-
Изменение уставного капитала	070	-	-	-	-	-	-	-	-	-
Изменение резервного капитала	080	-	-	-	(251)	-	251	-	-	-
Изменение добавочного капитала	090	-	-	-	-	(113)	113	-	-	-
Остаток на 31.12.2022	100	22 423	-	-	322	22 882	(1 777)	-	43 850	-
Остаток на 31.12.2022	110	22 423	-	-	322	22 882	(1 777)	-	43 850	-
Корректировки в связи с изменением учетной политики	120	-	-	-	-	-	-	-	-	-
Корректировки в связи с исправлением ошибок	130	-	-	-	-	(13)	(6)	-	(19)	-
Разницы от пересчета активов и обязательств на 31.12.2017 г.	131	-	-	-	-	-	-	-	-	-
Скорректированный остаток на 31.12.2022	140	22 423	-	-	322	22 869	(1 783)	-	43 831	-
За январь - декабрь 2023 г. Увеличение собственного капитала - всего	150	-	-	-	-	5 226	3 135	-	8 361	-
в том числе:										
чистая прибыль	151	-	-	-	-	-	3 135	-	3 135	-
переоценка долгосрочных активов	152	-	-	-	-	5 226	-	-	5 226	-
доходы от прочих операций, не включаемые в чистую прибыль (убыток)	153	-	-	-	-	-	-	-	-	-
выпуск дополнительных акций	154	-	-	-	-	-	-	-	-	-
увеличение номинальной стоимости акций	155	-	-	-	-	-	-	-	-	-
вклады собственника имущества (учредителей, участников)	156	-	-	-	-	-	-	-	-	-
реорганизация	157	-	-	-	-	-	-	-	-	-
	158	-	-	-	-	-	-	-	-	-
	159	-	-	-	-	-	-	-	-	-
Уменьшение собственного капитала - всего	160	-	-	-	-	(2 235)	-	-	(2 235)	-
в том числе:										
убыток	161	-	-	-	-	-	-	-	-	-
переоценка долгосрочных активов	162	-	-	-	-	(2 223)	-	-	(2 223)	-
расходы от прочих операций, не включаемые в чистую прибыль (убыток)	163	-	-	-	-	(12)	-	-	(12)	-
уменьшение номинальной стоимости акций	164	-	-	-	-	-	-	-	-	-
выкуп акций (долей в уставном капитале)	165	-	-	-	-	-	-	-	-	-
дивиденды и другие доходы от участия в уставном капитале организации	166	-	-	-	-	-	-	-	-	-
реорганизация	167	-	-	-	-	-	-	-	-	-
	168	-	-	-	-	-	-	-	-	-
	169	-	-	-	-	-	-	-	-	-
Изменение уставного капитала	170	-	-	-	-	-	-	-	-	-
Изменение резервного капитала	180	-	-	-	18	-	(18)	-	-	-
Изменение добавочного капитала	190	-	-	-	-	(1 792)	1 792	-	-	-
Остаток на 31.12.2023	200	22 423	-	-	340	24 068	3 126	-	49 957	-

Руководитель

Главный бухгалтер

21 февраля 2024



В.В.Козловский

(инициалы, фамилия)

В.Н.Деревяго

(инициалы, фамилия)

ОТЧЕТ

о движении денежных средств
за январь - декабрь 2023 г.

Организация	Открытое акционерное общество "Борисовский завод пластмассовых изделий"
Учетный номер плательщика	600012297
Вид экономической деятельности	производство пластмассовых изделий
Организационно-правовая форма	1131
Орган управления	ОАО Белресурсы-управляющая компания холдинга "Белресурсы"
Единица измерения	тыс.руб.
Адрес	ул.Даумана, 97 г.Борисов Минской обл.


Наименование показателей	Код строки	За январь - декабрь 2023 г.	За январь - декабрь 2022 г.
1	2	3	4
Движение денежных средств по текущей деятельности			
Поступило денежных средств - всего	020	106 672	74 166
в том числе:			
от покупателей продукции, товаров, заказчиков работ, услуг	021	80 325	59 242
от покупателей материалов и других запасов	022	1 012	59
роялти	023	-	-
прочие поступления	024	25 335	14 865
Направлено денежных средств - всего	030	(106 238)	(72 108)
в том числе:			
на приобретение запасов, работ, услуг	031	(60 506)	(45 458)
на оплату труда	032	(9 137)	(5 909)
на уплату налогов и сборов	033	(7 193)	(3 518)
на прочие выплаты	034	(29 402)	(17 223)
Результат движения денежных средств текущей деятельности	040	434	2 058
Движение денежных средств по инвестиционной деятельности			
Поступило денежных средств - всего	050	22	107
в том числе:			
от покупателей основных средств, нематериальных активов и других долгосрочных активов	051	22	99
возврат предоставленных займов	052	-	-
доходы от участия в уставных капиталах других организаций	053	-	-
проценты	054	-	-
прочие поступления	055	-	8
Направлено денежных средств - всего	060	(2 326)	(61)
в том числе:			
на приобретение и создание основных средств, нематериальных активов и других долгосрочных активов	061	(2 326)	(59)
на предоставление займов	062	-	-
на вклады в уставные капиталы других организаций	063	-	-
прочие выплаты	064	-	(2)

Результат движения денежных средств по инвестиционной деятельности	070	(2 304)	46
Движение денежных средств по финансовой деятельности			
Поступило денежных средств - всего	080	88 851	52 432
в том числе:			
кредиты и займы	081	88 737	52 296
от выпуска акций	082	-	-
вклады собственника имущества (учредителей, участников)	083	-	-
прочие поступления	084	114	136
Направлено денежных средств - всего	090	(89 149)	(52 611)
в том числе:			
на погашение кредитов и займов	091	(88 110)	(50 796)
на выплаты дивидендов и других доходов от участия в уставном капитале организации	092	-	-
на выплаты процентов	093	(913)	(1 704)
на лизинговые платежи	094	-	-
прочие выплаты	095	(126)	(111)
Результат движения денежных средств по финансовой деятельности	100	(298)	(179)
Результат движения денежных средств по текущей, инвестиционной и финансовой деятельности	110	(2 168)	1 925
Остаток денежных средств и эквивалентов денежных средств на 31.12.2022	120	2 333	408
Остаток денежных средств и эквивалентов денежных средств на 31.12.2023	130	165	2 333
Влияние изменений курсов иностранных валют	140	(12)	25

Руководитель

Главный бухгалтер

21 февраля 2024



В.В.Козловский

(инициалы, фамилия)

В.Н.Деревяго

(инициалы, фамилия)